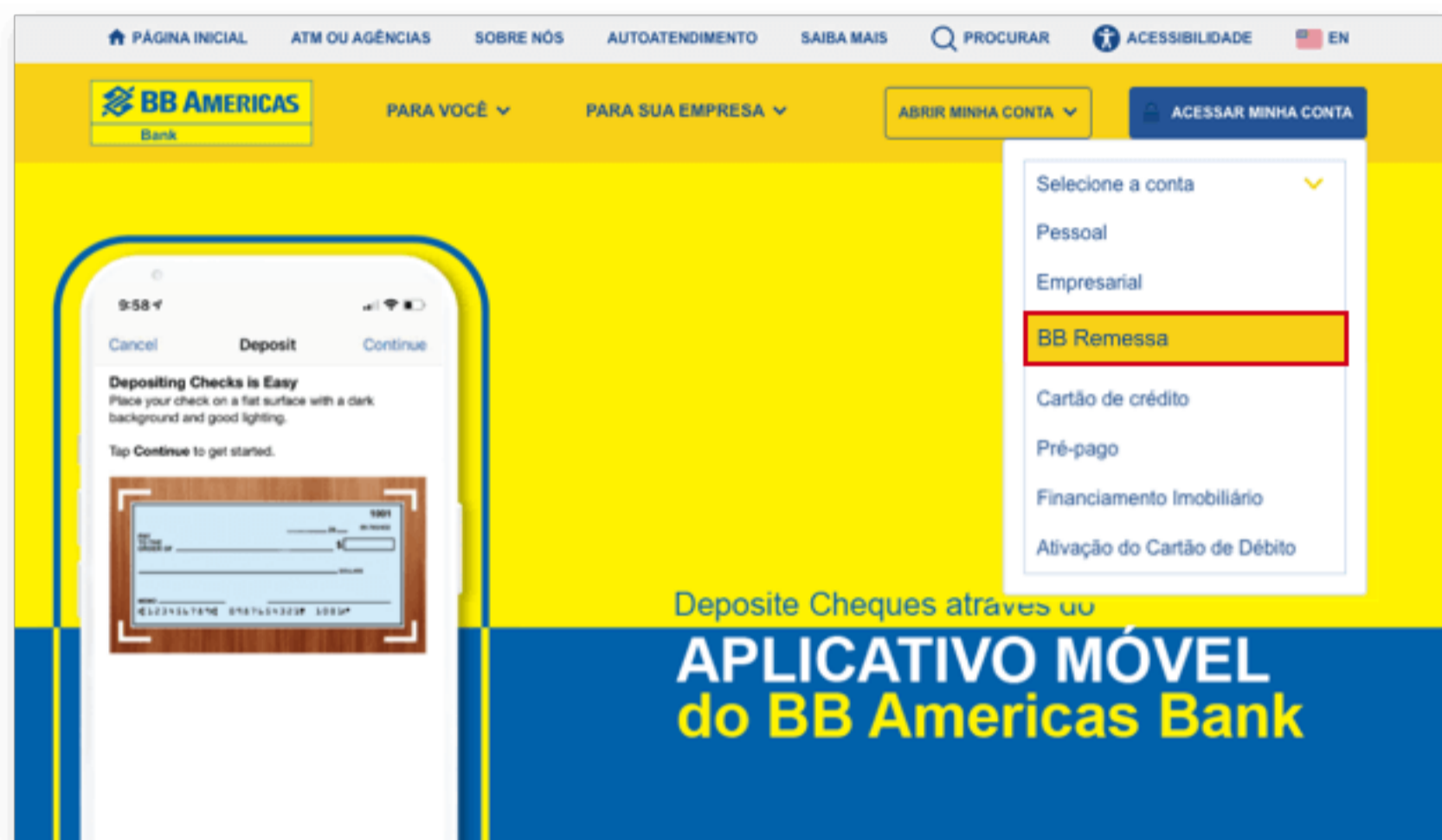
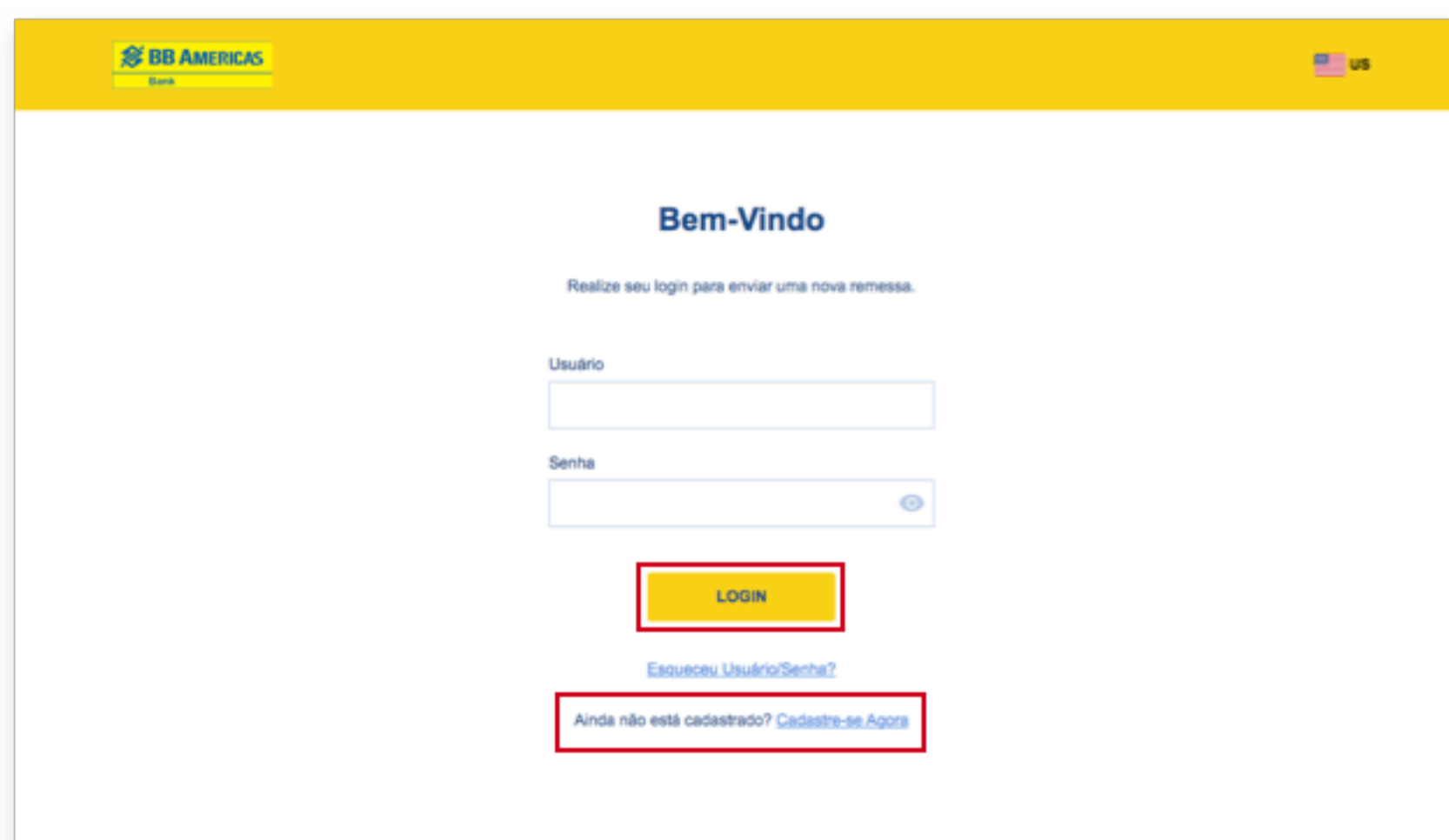


# Como enviar uma remessa

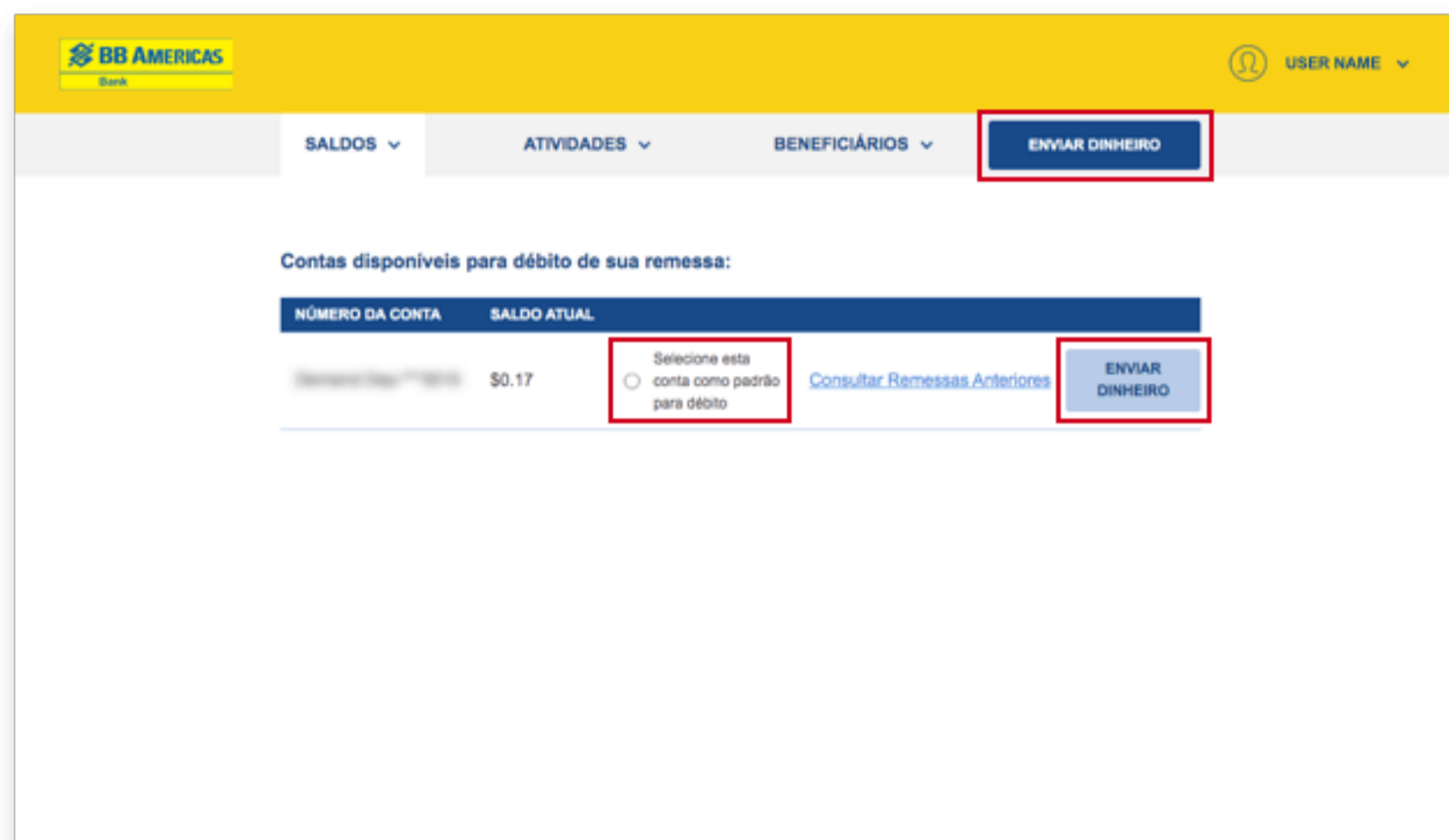
1. Acesse o [website](#) do BB Americas Bank, clique em **Acessar Minha Conta** e selecione a opção **BB Remessa**.



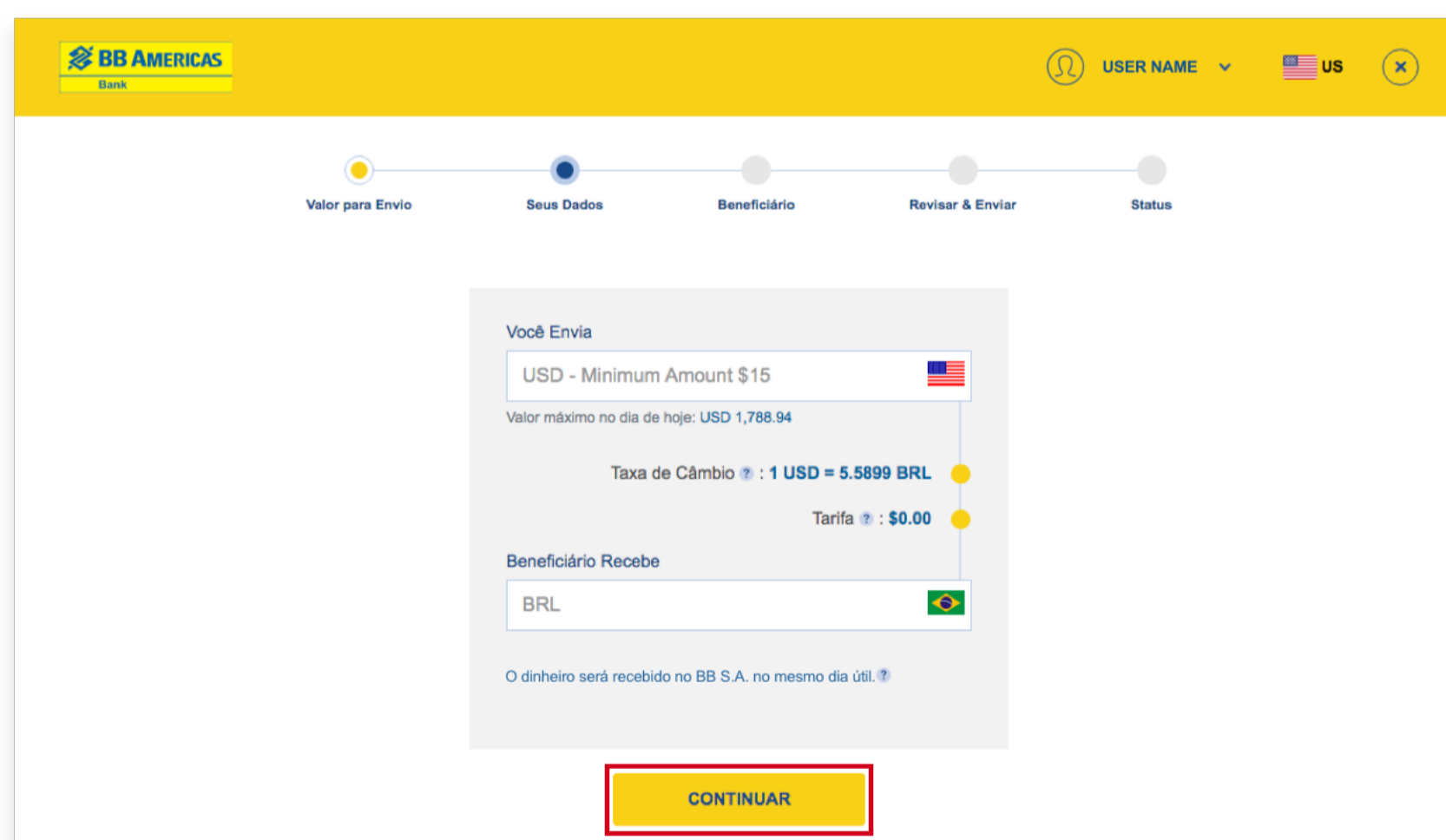
2. Informe suas credenciais (Usuário e Senha) e clique em **Login**. Caso ainda não possua acesso ao Portal BB Remessa, clique em **Cadastre-se Agora**.



3. No menu superior, selecione **Enviar Dinheiro**. Você também poderá clicar no botão ao lado da conta selecionada como conta padrão para débito.



4. Informe o valor que deseja enviar em dólar ou o valor que o beneficiário receberá em reais e clique em **Continuar**.



5. Escolha a opção que melhor se aplica:

- Eu mesmo(a): enviar dinheiro para sua própria conta no BB S.A.
- Outra Pessoa: enviar dinheiro para um novo beneficiário
- Beneficiário já cadastrado: enviar dinheiro para um beneficiário já cadastrado

6. Informe ou revise os dados do beneficiário. Selecione a Natureza da Operação que melhor se aplica e selecione a conta do BB Americas Bank que será utilizada para débito da remessa:

**Atenção:** *Certifique-se que:*

- O nome, número de CPF e número de conta e agência do BB S.A. do beneficiário foram informados corretamente;
- A Natureza da Operação que se aplica a remessa foi selecionada corretamente;

*Dados incorretos e/ou incompletos poderão impactar o recebimento e liquidação da ordem do BB S.A..*

Clique em **Continuar**.

7. Revise as informações da remessa. Caso estejam corretas, clique em **Enviar Remessa**.

8. A página de *status* de envio da remessa será demonstrada. Clique em **Lista de Atividades** para ver todas as suas transações ou clique no **X** na parte superior da página para retornar à página principal.

REFERÊNCIA	DATA   HORA	VALOR	BENEFICIÁRIO	STATUS	RECIBO
4961795095	4/12/2021 12:44 PM	BRL	Beneficiário	Em processo	CANCELAR
7658183093	4/12/2021 12:40 PM	BRL	Beneficiário	Cancelada	
6306208063	4/8/2021 1:06 PM	BRL	Beneficiário	Cancelada	